

Conditions minimum pour suivre la visioconférence

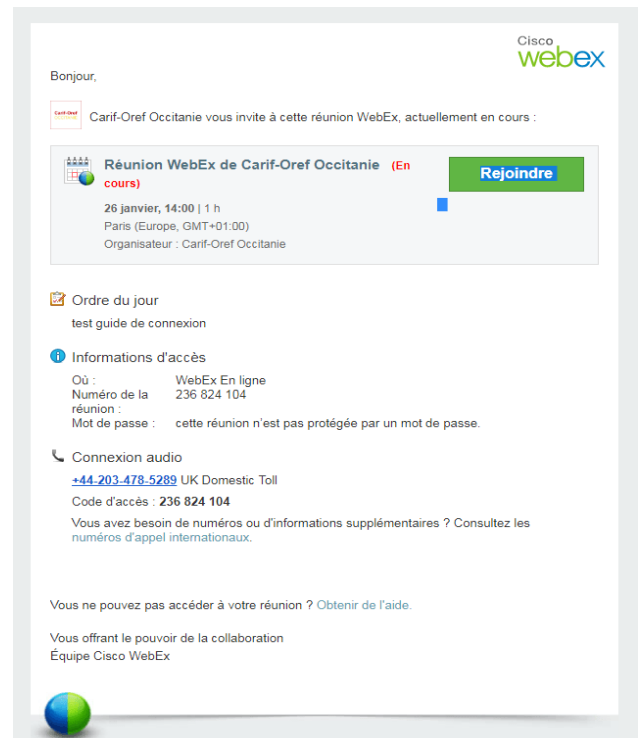
- Un ordinateur connecté à internet et équipé en audio (casque ou haut-parleurs)
- Le navigateur Firefox ou Chrome pour vous connecter à la visioconférence via WebEx.
- Un bureau calme
- Le téléphone en veille

Guide pas à pas pour se connecter à WebEx

1- Se connecter

Depuis le courriel d'invitation :
Visioconférence Carif-Oref
Occitanie.

☞ Cliquer sur *Rejoindre*.

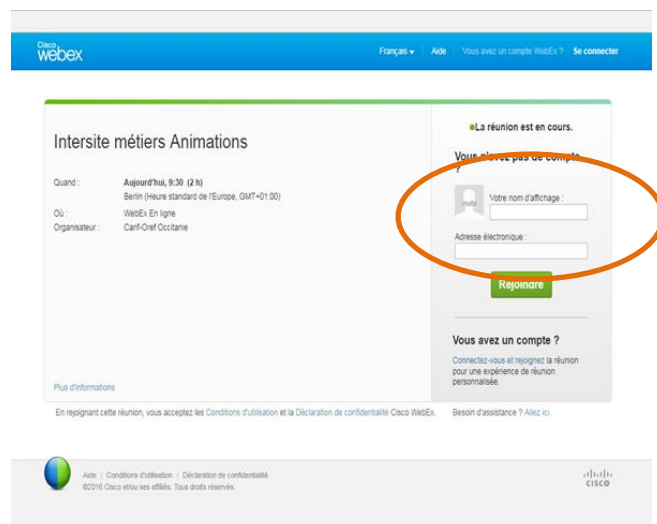


2- Renseigner ses informations

Vous arrivez sur une page
d'accueil.

Renseigner votre nom prénom ou
le nom de votre structure puis
votre courriel.

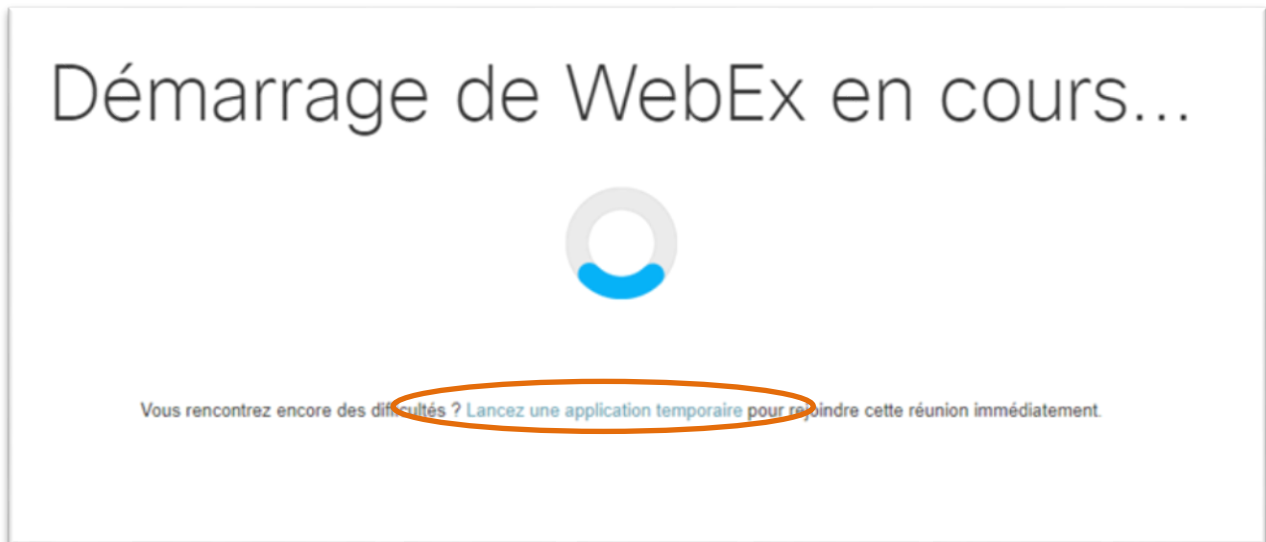
☞ Cliquer sur *Rejoindre*.



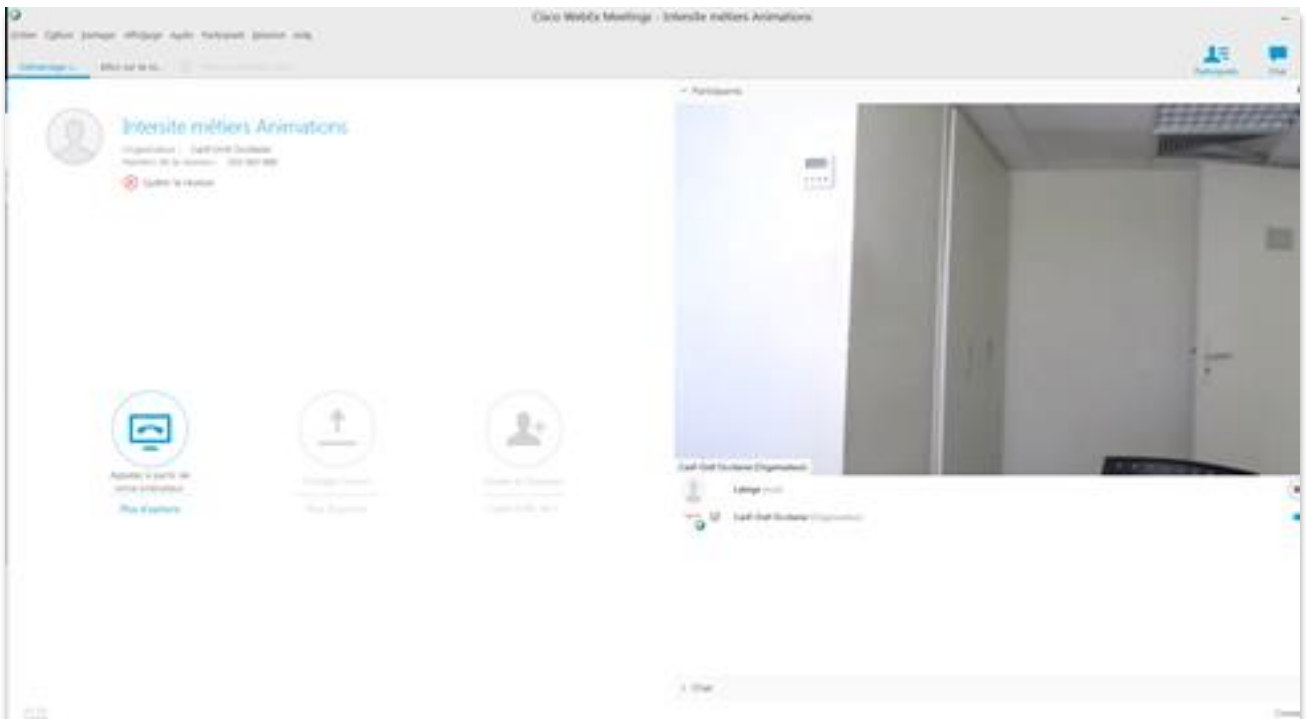
3- Lancer l'application WebEx

Vous arrivez sur la page Démarrage de WebEx en cours....

- ☞ Cliquer en bas de page sur le lien [Lancez une application temporaire](#) pour rejoindre la réunion puis suivre la procédure qui s'affiche.

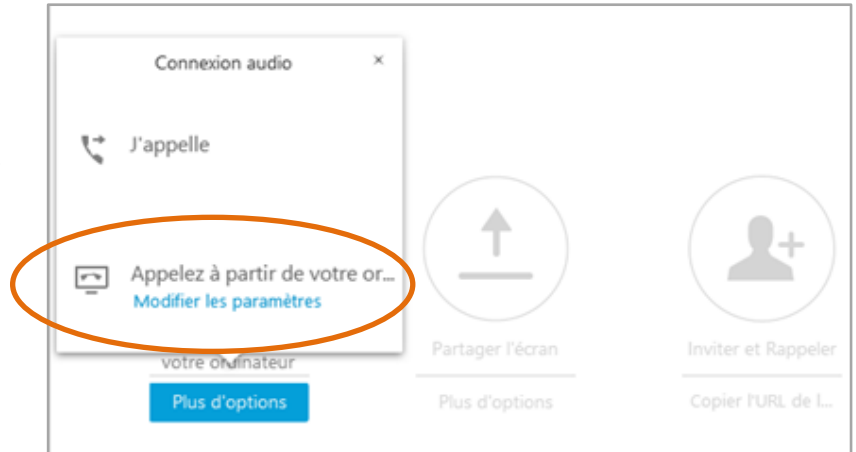


- 4- Une fois le fichier exécuté, et après quelques instants, une nouvelle fenêtre apparaît. Vous êtes sur la fenêtre de la visioconférence.



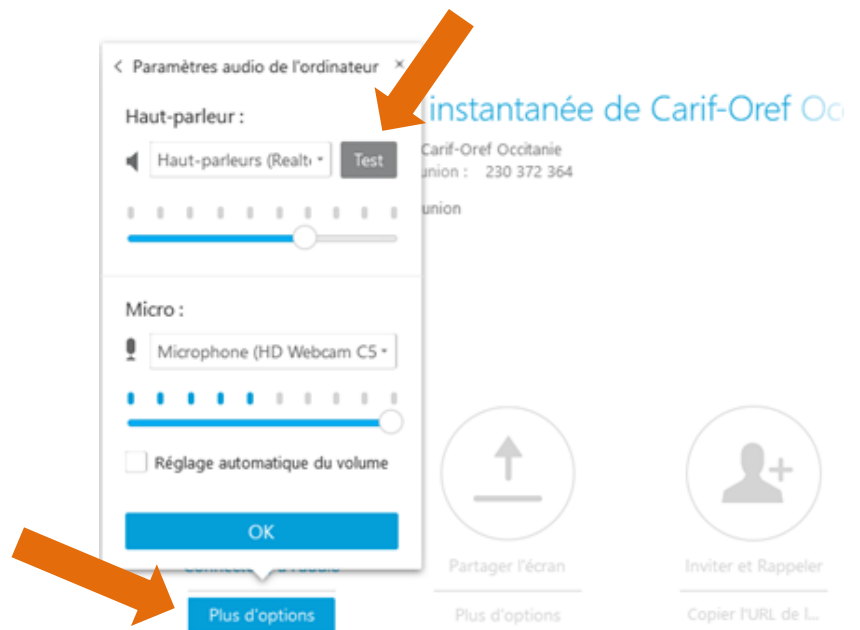
5- Connexion à l'audio

- ☞ Cliquer sur *Appelez à partir de votre ordinateur.*



Vérifier que l'audio fonctionne :

- ☞ Cliquer sur *plus d'options.*
- ☞ Cliquer sur *Test.*

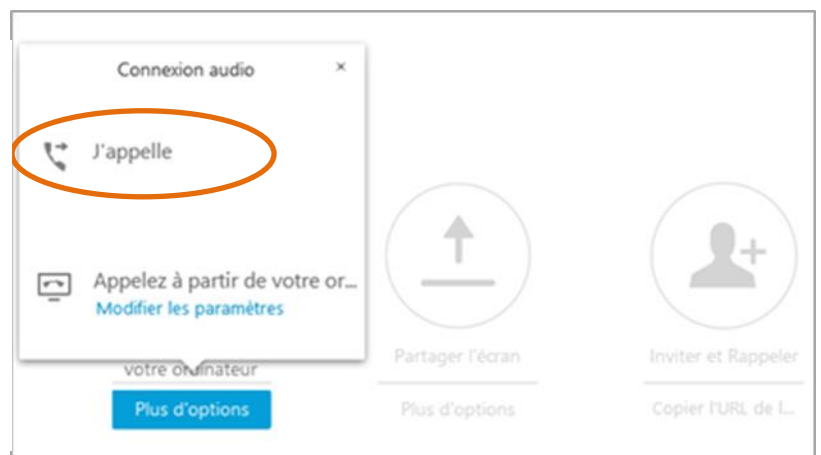


Si vous n'avez pas de micro et que vous souhaitez intervenir oralement lors des échanges. Vous devez choisir la connexion par téléphone :

- ☞ Cliquer sur *J'appelle.*

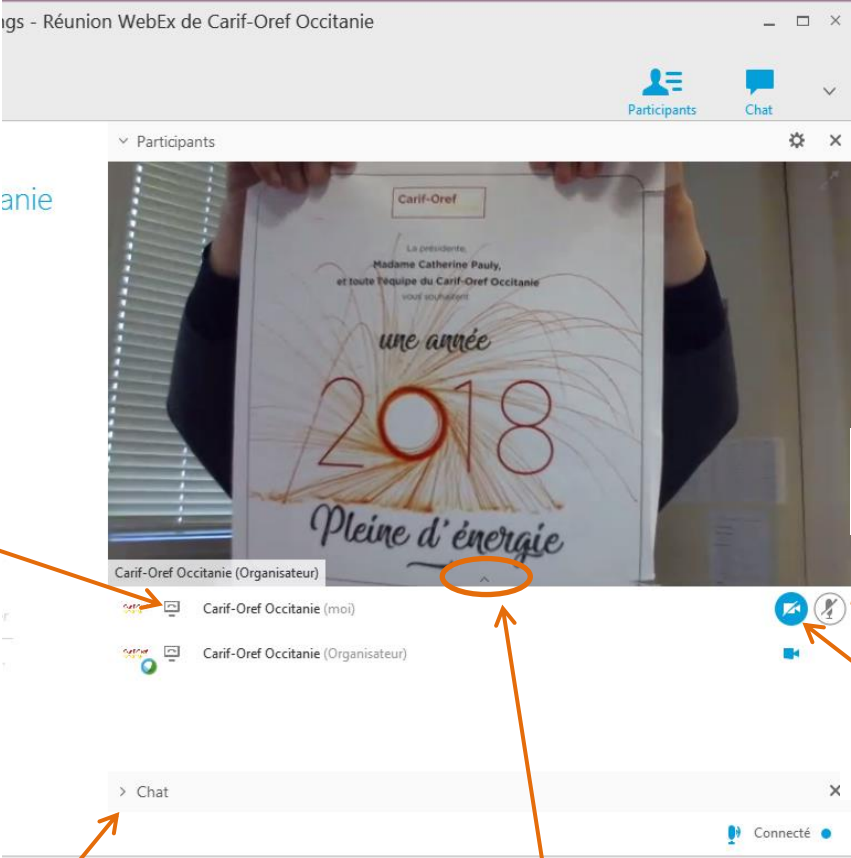
Composer le **01 70 91 86 46** (et non pas le n° proposé par Cisco WebEx).

Saisir le code d'accès puis l'identifiant participant affichés sur l'écran.



6- A présent, vous pouvez suivre l'animation.

Il est conseillé d'activer votre webcam uniquement si vous êtes en haut débit.



The screenshot shows a WebEx meeting window titled "Réunion WebEx de Carif-Oref Occitanie". The main video feed displays a person holding a sign that reads: "Carif-Oref", "La présidente, Madame Catherine Pauly, et toute l'équipe du Carif-Oref Occitanie vous souhaitent une année 2018 Pleine d'énergie". Below the video, a list of participants is visible, including "Carif-Oref Occitanie (Organisateur)" and "Carif-Oref Occitanie (moi)". The interface includes icons for "Participants", "Chat", and "Connecté".

Annotations with arrows pointing to specific interface elements:

- Signale que vous êtes connecté à l'audio. (Points to the microphone icon in the bottom right corner.)
- Activer/désactiver votre micro (Points to the microphone icon in the bottom right corner.)
- Activer/désactiver votre caméra (Points to the camera icon in the bottom right corner.)
- Fenêtre de Chat, pour poser vos questions et réagir. (Points to the "Chat" window at the bottom.)
- Si votre connexion est trop faible, vous pouvez masquer la vidéo et ne garder que le son. Cliquez sur ^. (Points to the caret icon below the video feed.)

**Nous vous souhaitons
une bonne visioconférence.**