

L'activité des organismes de formation de l'Aude en 2016 et 2017

LES BILANS PEDAGOGIQUES ET FINANCIERS

Les données présentées ci-dessous sont issues des bilans pédagogiques et financiers que les organismes de formation doivent renseigner chaque année avant le 30 avril. Depuis 2015, le système informatique Pactole a été remplacé par le portail « Mon activité formation ».

Les traitements ainsi que l'analyse sont réalisés par le Carif-Oref Occitanie.

En 2016, 7 392 prestataires de formation étaient enregistrés en région Occitanie.

Parmi ces organismes
49% relèvent du secteur privé lucratif,
31% sont des travailleurs indépendants,
18% relèvent du secteur associatif
et 2% du secteur public ou parapublic.



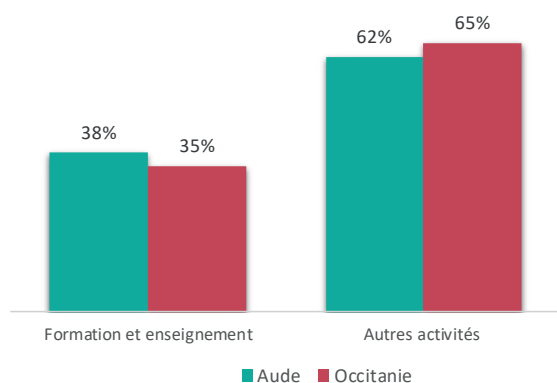
Le statut juridique des OF en 2016

	Nombre	%
Secteur associatif	59	21 %
Secteur parapublic	2	1 %
Secteur privé lucratif	122	43 %
Secteur public	6	2 %
Travailleur indépendant	95	33 %
Ensemble	284	100 %

Le département de l'Aude compte 284 organismes de formation, soit 4 % des organismes en Occitanie. Par rapport à 2015, le nombre d'organismes a progressé de 8 % (263 en 2015).

A noter que 43 % des organismes de formation audois relèvent du secteur privé lucratif, 33 % sont des formateurs indépendants, 21 % relèvent du secteur associatif et 3 % du secteur public ou parapublic.

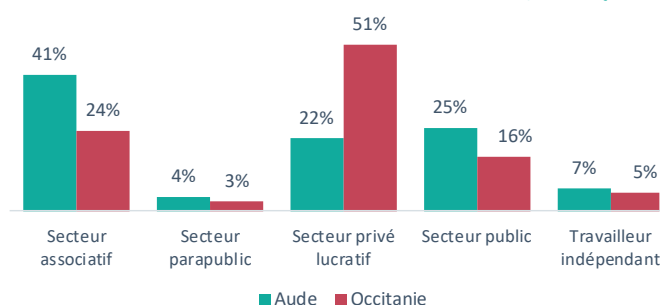
La répartition des OF selon l'activité principale



Parmi les 284 organismes de formation du département, 38 % ont déclaré la formation continue pour adultes ou l'enseignement comme leur principale activité. Cette part est légèrement supérieure à celle observée en région (35 %).

Le bilan financier des organismes de formation audois

Le chiffre d'affaires des OF selon le statut juridique



En 2016, les organismes de formation de l'Aude ont réalisé près de 30 millions d'euros de chiffre d'affaires au titre de la formation professionnelle continue, soit 3 % du chiffre d'affaires régional. 41 % du chiffre d'affaires départemental est réalisé par les organismes du secteur associatif. Alors qu'au niveau régional, les organismes de formation du secteur privé lucratif réalisent 51 % du chiffre d'affaires global, ils n'en réalisent que 22 % dans le département.

L'origine des financements de la formation

	Secteur associatif	Secteur parapublic	Secteur privé lucratif	Secteur public	Travailleur indépendant	Ensemble
Entreprises	5%	1%	42%	7%	30%	15%
OPCA	18%	29%	24%	8%	12%	17%
Fonds d'assurance formation des non-salariés	2%	14%	1%	0%	3%	2%
Pouvoirs publics	55%	16%	14%	75%	4%	46%
Individuels	6%	2%	8%	2%	24%	6%
Organismes prestataires	11%	2%	8%	4%	25%	9%
Autres produits	2%	37%	3%	4%	2%	5%
Ensemble	12 410 993	1 282 656	6 632 601	7 588 936	2 000 512	29 915 698

Les principaux donneurs d'ordre des prestataires audois de formation professionnelle sont les pouvoirs publics avec 46 % de participation au chiffre d'affaires des organismes de formation. Dans les pouvoirs publics, ce sont essentiellement les conseils régionaux qui contribuent au chiffre d'affaires (29 %). Les entreprises (directement ou via leur OPCA) contribuent à la réalisation de 32 % du chiffre d'affaires des organismes de formation.

Le bilan pédagogique des organismes de formation audois

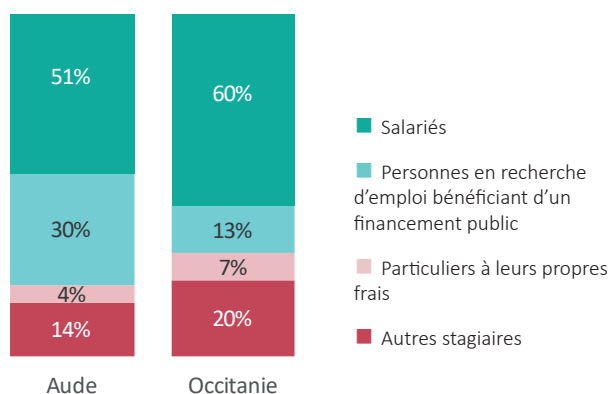
Avertissement :

Les données ci-après concernent l'activité des 284 prestataires audois sur l'ensemble du territoire métropolitain.

Cependant, on peut considérer que les stagiaires demandeurs d'emploi et les particuliers sont essentiellement formés dans l'Aude.

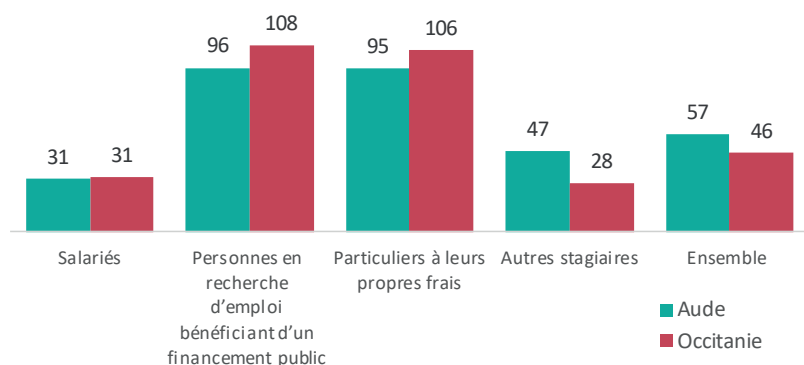
Ces données montrent également une vision du potentiel d'offres de formation mobilisables localement.

La répartition des stagiaires selon le statut



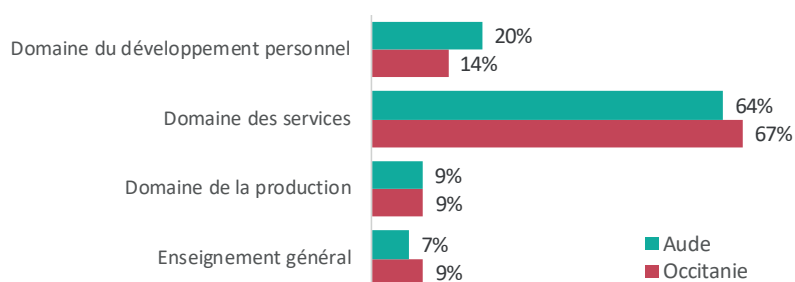
En 2016, les organismes audois ont formé 57 727 stagiaires, soit 3 % des effectifs régionaux. Comme en Occitanie, les stagiaires sont majoritairement des salariés (51 %). Les stagiaires en recherche d'emploi sont sur-représentés (30 % dans l'Aude contre 13 % en Occitanie).

La durée moyenne de la formation selon la typologie des stagiaires (en heures)



La durée moyenne d'une formation est de 57 heures dans l'Aude, soit 11 heures de plus qu'en Occitanie (46 heures). Cet écart s'explique notamment par des formations plus longues des agents des fonctions publiques dans le département qu'au niveau régional.

Les spécialités de formation dispensées par les organismes



Dans l'Aude, comme en Occitanie, les formations dans le domaine des services sont les plus proposées par les organismes avec 64 % des stagiaires (67 % en Occitanie). Cependant, les spécialités du domaine du développement personnel sont davantage offertes par les organismes audois que la plupart des organismes occitans (20 % pour les OF audois contre 14 % en Occitanie).

Le top 10 des formations

Formation NSF	Nb stagiaires	Nb heures stagiaires	Durée moyenne formations
Sécurité des biens et des personnes, police, surveillance (yc. hygiène et sécurité)	8 960	121 864	14
Développement des capacités d'orientation, d'insertion, ou de réinsertion sociales et professionnelles	7 210	230 198	32
Santé	4 443	323 540	73
Transport, manutention, magasinage	3 499	117 209	33
Développement des capacités comportementales et relationnelles	2 885	35 197	12
Spécialités plurivalentes des échanges et de la gestion (yc. administration générale des entreprises et des collectivités)	2 153	38 242	18
Spécialités plurivalentes de l'agronomie et de l'agriculture	1 651	119 785	73
Informatique, traitement de l'information, réseaux de transmission des données	1 439	35 408	25
Commerce, vente	1 344	154 428	115
Ressources humaines, gestion du personnel, gestion de l'emploi	1 292	67 902	53
Ensemble	34 876	1 243 773	36
Part sur l'ensemble des formations du département	69 %	42 %	

LES TITRES PROFESSIONNELS DU MINISTÈRE DU TRAVAIL DANS L'AUDE

Les données présentées ci-dessous portent sur l'année 2017 et sont issues de la base de données VALCE (VALidation Certification Emploi), base de données du ministère du Travail.

Les traitements ainsi que l'analyse sont réalisés par le Carif-Oref Occitanie.

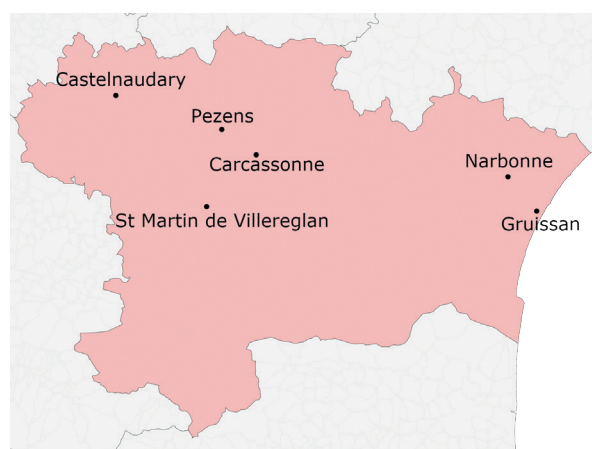
Le nombre de candidats et de certifiés

	Nb de candidats	Nb de certifiés	Taux de réussite
Aude	1 355	1 051	78%
Occitanie	16 406	12 522	76%

En 2017, 1355 candidats se sont présentés à un titre professionnel du ministère du Travail dans l'Aude. Parmi eux, 1051 ont obtenu une certification (78 %).

Les principaux sites de formation de l'Aude

Site de formation	Nb de candidats	Nb de certifiés
Carcassonne	608	464
Narbonne	495	369
Saint-Martin-de-Villereglan	79	69
Castelnaudary	53	48
Pezens	38	33
Gruissan	31	22



Le top 5 des titres professionnels les plus suivis dans le département

Top	Titre professionnel	Nb de candidats	Nb de certifiés	Taux de réussite
1	Assistant(e) de vie aux familles	153	121	79%
2	Conducteur(trice) du transport routier de marchandises sur porteur	99	79	80%
3	Cariste d'entrepôt	81	59	73%
4	Cuisinier(ère)	72	43	60%
5	Conducteur(trice) du transport routier interurbain de voyageurs	71	50	70%

En 2017, dans l'Aude, 5 titres professionnels concentraient 35 % des candidats et 33 % des certifiés sur les 51 titres professionnels accessibles sur le territoire. Les plus demandés sont ceux d'assistant(e) de vie aux familles (12 % des certifiés), de conducteur(trice) du transport routier de marchandises sur porteur (8 %), et de cariste d'entrepôt (6 %).

Zoom sur les titres professionnels accessibles par la VAE

Les données de la VAE sont trop faibles (inférieures à 5) pour être affichées pour ce département.

Bibliographie :

L'activité des organismes de formation en Occitanie en 2016, Carif-Oref Occitanie, décembre 2018

Zoom sur les titres professionnels du ministère du Travail en Occitanie en 2017, Carif-Oref Occitanie, septembre 2018

Responsable de la publication : Catherine Pauly

Réalisation : Teldja Seniguer

Date de publication : mars 2019