

L'activité des organismes de formation du Gers en 2016 et 2017

LES BILANS PEDAGOGIQUES ET FINANCIERS

Les données présentées ci-dessous sont issues des bilans pédagogiques et financiers que les organismes de formation doivent renseigner chaque année avant le 30 avril. Depuis 2015, le système informatique Pactole a été remplacé par le portail « Mon activité formation ».

Les traitements ainsi que l'analyse sont réalisés par le Carif-Oref Occitanie.

En 2016, 7 392 prestataires de formation étaient enregistrés en région Occitanie.

Parmi ces organismes

49% relèvent du secteur privé lucratif,
31% sont des travailleurs indépendants,
18% relèvent du secteur associatif
et 2% du secteur public ou parapublic.



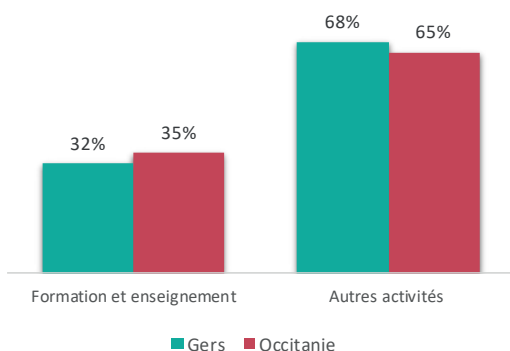
Le statut juridique des OF en 2016

	Nombre	%
Secteur associatif	38	21%
Secteur parapublic	3	2%
Secteur privé lucratif	79	45%
Secteur public	7	4%
Travailleur indépendant	50	28%
Ensemble	177	100%

Le département du Gers compte 177 organismes de formation, soit 2 % des organismes en Occitanie. Par rapport à 2015, le nombre d'organismes a baissé de 1 % (179 en 2015).

A noter que 45 % des organismes de formation du Gers relèvent du secteur privé lucratif, 28 % sont des formateurs indépendants, 21 % relèvent du secteur associatif et 6 % du secteur public.

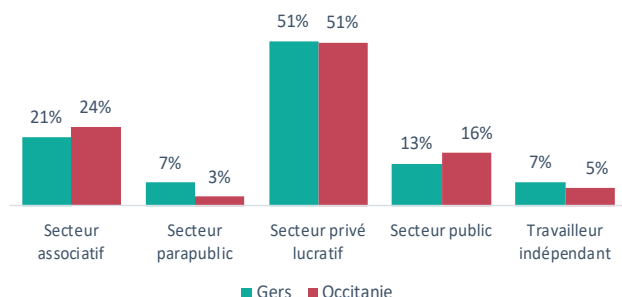
La répartition des OF selon l'activité principale



Parmi les 177 organismes de formation du département, 32 % ont déclaré la formation continue pour adultes ou l'enseignement comme leur principale activité. Cette part est légèrement inférieure à celle observée en région (35 %).

Le bilan financier des organismes de formation gersois

Le chiffre d'affaires des OF selon le statut juridique



En 2016, les organismes de formation du Gers ont réalisé un peu plus de 18 millions d'euros de chiffre d'affaires au titre de la formation professionnelle continue, soit 2 % du chiffre d'affaires régional. Tout comme en Occitanie, les organismes de formation du secteur privé réalisent la moitié du chiffre d'affaires départemental (51 %). Suivent ceux du secteur associatif qui ont contribué à 21 % du chiffre d'affaires.

L'origine des financements de la formation

	Secteur associatif	Secteur parapublic	Secteur privé lucratif	Secteur public	Travailleur indépendant	Ensemble
Entreprises	14%	4%	42%	4%	36%	28%
OPCA	24%	4%	11%	34%	5%	16%
Fonds d'assurance formation des non-salariés	10%	44%	3%	0%	5%	7%
Pouvoirs publics	33%	29%	17%	42%	17%	25%
Individuels	11%	5%	11%	6%	9%	10%
Organismes prestataires	5%	1%	9%	13%	26%	10%
Autres produits	3%	13%	7%	1%	2%	5%
Ensemble	3 814 430	1 281 440	9 240 877	2 375 545	1 307 104	18 019 396

Les principaux donneurs d'ordre des prestataires de la formation professionnelle dans le Gers sont les entreprises avec 28 % de participation au chiffre d'affaires des organismes de formation. Avec les OPCA, les entreprises financent 44 % de la formation professionnelle dans le département. Les pouvoirs publics contribuent à hauteur de 25 % au chiffre d'affaires des OF dans le Gers.

Le bilan pédagogique des organismes de formation gersois

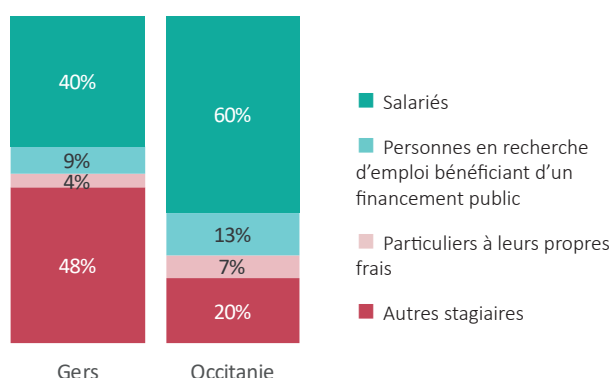
Avertissement :

Les données ci-après concernent l'activité des 177 prestataires gersois sur l'ensemble du territoire métropolitain.

Cependant, on peut considérer que les stagiaires demandeurs d'emploi et les particuliers sont essentiellement formés dans le Gers.

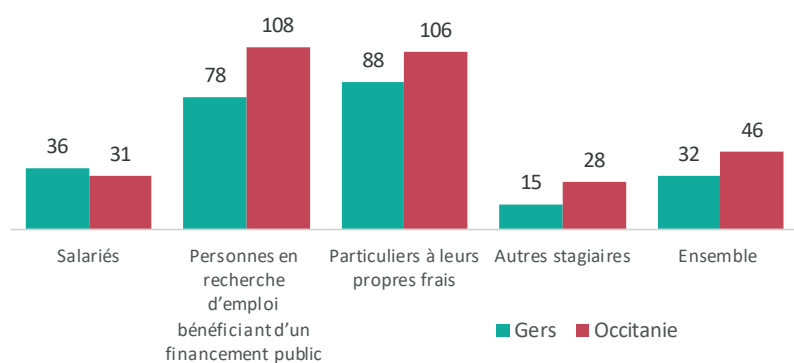
Ces données montrent également une vision du potentiel d'offres de formation mobilisables localement.

La répartition des stagiaires selon le statut



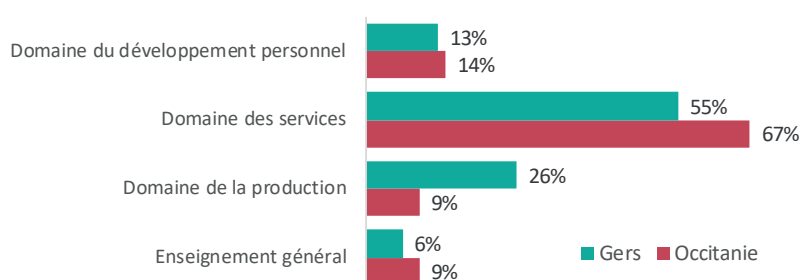
En 2016, les organismes du Gers ont formé 51574 stagiaires, soit 3 % des effectifs régionaux. Contrairement aux résultats régionaux, les « autres stagiaires » sont ceux qui ont le plus bénéficié de la formation professionnelle. En effet, près d'un stagiaire sur deux est dans cette catégorie (essentiellement des fonctionnaires des 3 fonctions publiques). Les salariés représentent 40 % des stagiaires. Les stagiaires en recherche d'emploi représentent 9 % des publics formés.

La durée moyenne de la formation selon la typologie des stagiaires (en heures)



La durée moyenne d'une formation dans le Gers est de 32 heures, soit 14 heures de moins qu'en Occitanie (46 heures). Hormis les salariés qui suivent en moyenne des formations plus longues au niveau départemental qu'au niveau régional, les autres stagiaires effectuent généralement des formations plus courtes que celles observées au niveau de l'Occitanie.

Les spécialités de formation dispensées par les organismes



Dans le Gers, comme en Occitanie, les formations dans le domaine des services sont les plus proposées par les organismes avec 55 % des stagiaires (67 % en Occitanie). Cependant, les spécialités du domaine de la production sont davantage offertes par les organismes gersois que la plupart des organismes occitans (26 % pour les OF du Gers contre 9 % en Occitanie).

Le top 10 des formations

Formation NSF	Nb stagiaires	Nb heures stagiaires	Durée moyenne formations
Productions végétales, cultures spécialisées et protection des cultures (horticulture, viticulture, arboriculture fruitière)	6 554	180 409	28
Santé	4 696	58 038	12
Sécurité des biens et des personnes, police, surveillance (y. c. hygiène et sécurité)	4 388	60 093	14
Transport, manutention, magasinage	4 025	35 587	9
Développement des capacités comportementales et relationnelles	3 904	21 937	6
Nettoyage, assainissement, protection de l'environnement	2 712	48 800	18
Agro-alimentaire, alimentation, cuisine	2 072	13 9724	67
Spécialités plurivalentes des échanges et de la gestion (y. c. administration générale des entreprises et des collectivités)	1 767	16 074	9
Spécialités plurivalentes de l'agronomie et de l'agriculture	1 757	24 902	14
Développement des capacités d'orientation, d'insertion, ou de réinsertion sociales et professionnelles	1 545	16 134	10
Ensemble	33 420	601 698	18
Part sur l'ensemble des formations du département	66%	37%	

LES TITRES PROFESSIONNELS DU MINISTÈRE DU TRAVAIL DANS LE GERS

Les données présentées ci-dessous portent sur l'année 2017 et sont issues de la base de données VALCE (VALidation Certification Emploi), base de données du ministère du Travail.

Les traitements ainsi que l'analyse sont réalisés par le Carif-Oref Occitanie.

Le nombre de candidats et de certifiés

	Nb de candidats	Nb de certifiés	Taux de réussite
Gers	159	123	77%
Occitanie	16 406	12 522	76%

En 2017, 159 candidats se sont présentés à un titre professionnel du ministère du Travail dans le Gers. Parmi eux, 123 ont obtenu une certification (77 %).

Les principaux sites de formation du Gers

Site de formation	Nb de candidats	Nb de certifiés
Auch	124	92
Ordan-Larroque	11	10
Samatan	8	7
Fleurance	6	5
Le Houga	6	6



Le top 5 des titres professionnels les plus suivis dans le département

Top	Titre professionnel	Nb de candidats	Nb de certifiés	Taux de réussite
1	Secrétaire assistant(e)	35	28	80%
2	Assistant(e) de vie aux familles	23	19	83%
3	Secrétaire comptable	22	13	59%
4	Conducteur(trice) du transport routier de marchandises sur porteur	19	17	89%
5	Employé(e) administratif(ve) et d'accueil	15	11	73%

En 2017, dans le Gers, 5 titres professionnels concentraient 75 % des candidats et 72 % des certifiés sur les 14 titres professionnels accessibles sur le territoire. Les plus demandés sont ceux de secrétaire assistant(e) (22 % des candidats), d'assistant(e) de vie aux familles (14 %), de secrétaire comptable (14 %) et de conducteur(trice) du transport routier de marchandises sur porteur (12 %).

Zoom sur les titres professionnels accessibles par la VAE

Les données de la VAE sont trop faibles (inférieures à 5) pour être affichées pour ce département.

Bibliographie :

L'activité des organismes de formation en Occitanie en 2016, Carif-Oref Occitanie, décembre 2018

Zoom sur les titres professionnels du ministère du Travail en Occitanie en 2017, Carif-Oref Occitanie, septembre 2018

Responsable de la publication : Catherine Pauly

Réalisation : Teldja Seniguer

Date de publication : mars 2019