

# L'activité des organismes de formation de l'Hérault en 2016 et 2017

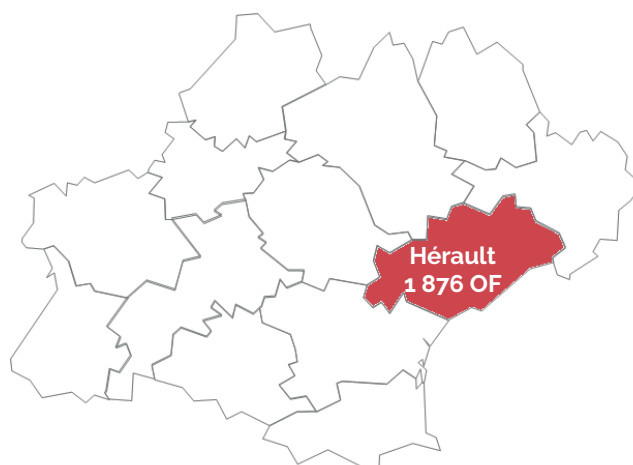
## LES BILANS PEDAGOGIQUES ET FINANCIERS

Les données présentées ci-dessous sont issues des bilans pédagogiques et financiers que les organismes de formation doivent renseigner chaque année avant le 30 avril. Depuis 2015, le système informatique Pactole a été remplacé par le portail « Mon activité formation ».

Les traitements ainsi que l'analyse sont réalisés par le Carif-Oref Occitanie.

En 2016, 7 392 prestataires de formation étaient enregistrés en région Occitanie.

Parmi ces organismes  
49% relèvent du secteur privé lucratif,  
31% sont des travailleurs indépendants,  
18% relèvent du secteur associatif  
et 2% du secteur public ou parapublic.



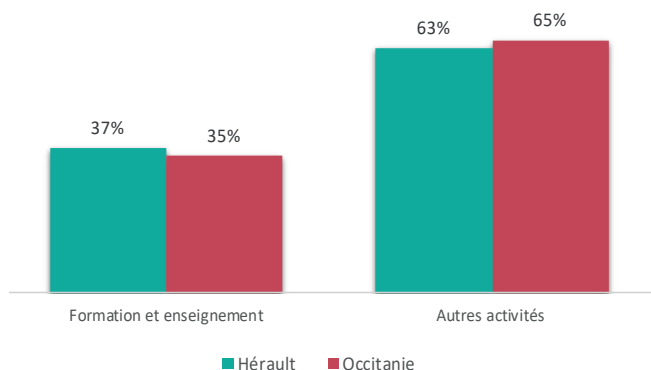
### Le statut juridique des OF en 2016

	Nombre	%
Secteur associatif	348	19%
Secteur parapublic	2	0%
Secteur privé lucratif	931	50%
Secteur public	22	1%
Travailleur indépendant	573	31%
<b>Ensemble</b>	<b>1 876</b>	<b>100%</b>

Le département de l'Hérault compte 1 876 organismes de formation en 2016, soit 25 % des organismes en Occitanie. Par rapport à 2015, le nombre d'organismes a progressé de 6 % (1 775 en 2015).

A noter que 50 % des organismes de formation héraultais relèvent du secteur privé lucratif, 31 % sont des formateurs indépendants, 19 % relèvent du secteur associatif et 1 % du secteur public.

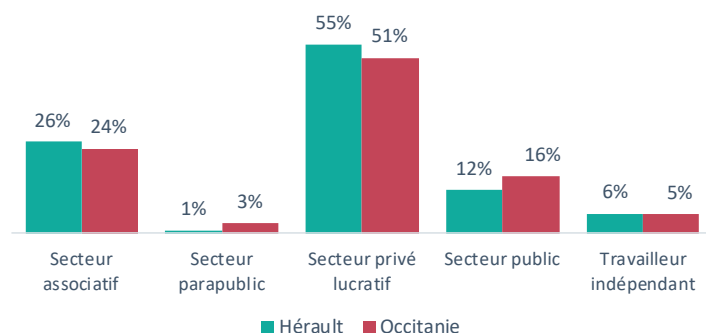
### La répartition des OF selon l'activité principale



Parmi les 1 876 organismes de formation du département, 37 % ont déclaré la formation continue pour adultes ou l'enseignement comme leur principale activité. Cette part est légèrement supérieure à celle observée en région (35 %).

## Le bilan financier des organismes de formation de l'Hérault

### Le chiffre d'affaires des OF selon le statut juridique



En 2016, les organismes de formation de l'Hérault ont réalisé près de 222 millions d'euros de chiffre d'affaires au titre de la FPC, soit 25 % du chiffre d'affaires régional. Plus de la moitié (55 %) du chiffre d'affaires départemental est réalisé par les organismes du secteur privé lucratif. Les organismes du secteur associatif de l'Hérault réalisent 26 % du chiffre d'affaires contre 24 % au niveau régional.

### L'origine des financements de la formation

	Secteur associatif	Secteur parapublic	Secteur privé lucratif	Secteur public	Travailleur indépendant	Ensemble
Entreprises	23%	6%	29%	11%	21%	24%
OPCA	15%	2%	21%	19%	16%	18%
Fonds d'assurance formation des non-salariés	3%	49%	6%	1%	5%	5%
Pouvoirs publics	47%	23%	23%	46%	10%	31%
Individuels	6%	17%	12%	13%	15%	10%
Organismes prestataires	4%	1%	8%	4%	30%	8%
Autres produits	3%	2%	2%	7%	2%	3%
<b>Ensemble</b>	<b>58 446 135</b>	<b>1 674 273</b>	<b>121 543 370</b>	<b>27 596 400</b>	<b>12 485 374</b>	<b>221 745 552</b>

Les principaux donneurs d'ordre des prestataires de la formation professionnelle dans l'Hérault sont les pouvoirs publics avec 31 % de participation au chiffre d'affaires des OF. Dans les pouvoirs publics se sont essentiellement les conseils régionaux qui contribuent au chiffre d'affaires (12 %). Les entreprises (directement ou via leur OPCA) contribuent à la réalisation de 42 % du chiffre d'affaires des OF.

## Le bilan pédagogique des organismes de formation de l'Hérault

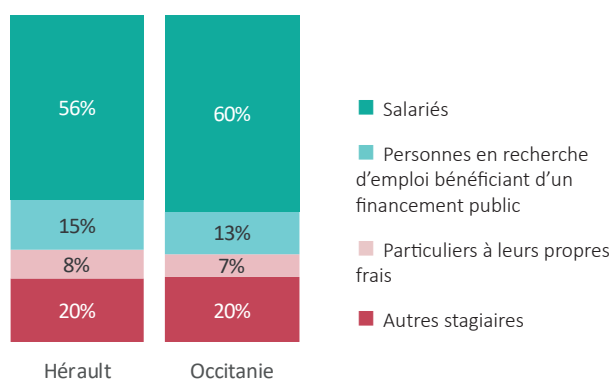
### Avertissement :

Les données ci-après concernent l'activité des 1876 prestataires héraultais sur l'ensemble du territoire métropolitain.

Cependant, on peut considérer que les stagiaires demandeurs d'emploi et les particuliers sont essentiellement formés dans l'Hérault.

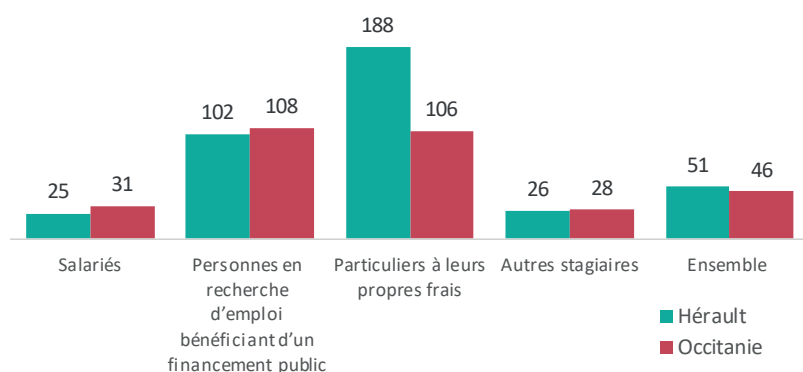
Ces données montrent également une vision du potentiel d'offres de formation mobilisables localement.

### La répartition des stagiaires selon le statut



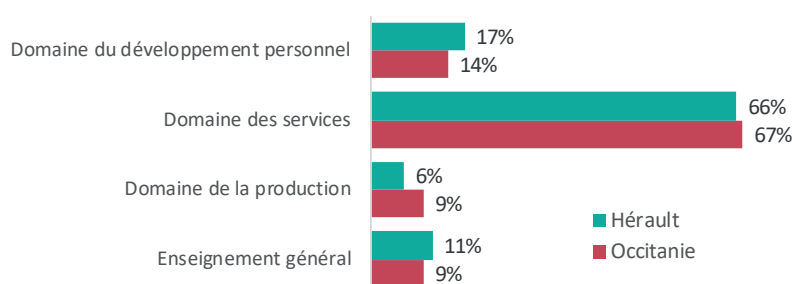
En 2016, dans le département, les organismes ont formé 456 891 stagiaires, soit 25 % des effectifs régionaux. Comme en Occitanie, les stagiaires sont majoritairement des salariés (56 %). Les stagiaires en recherche d'emploi représentent 15 %.

## La durée moyenne de la formation selon la typologie des stagiaires (en heures)



La durée moyenne d'une formation est de 51 heures, soit 5 heures de plus qu'en Occitanie (46 heures). Cette durée de formation plus importante dans le département s'explique essentiellement par des stagiaires particuliers qui suivent des formations plus longues que leurs homologues régionaux. Les salariés de l'Hérault ou les personnes en recherche d'emploi suivent en moyenne des formations plus courtes qu'au niveau régional (-6 heures).

## Les spécialités de formation dispensées par les organismes



Dans l'Hérault, comme en Occitanie, les formations dans le domaine des services sont les plus proposées par les organismes avec 66 % des stagiaires (67 % en Occitanie).

## Le top 10 des formations

Formation NSF	Nb stagiaires	Nb heures stagiaires	Durée moyenne formations
Informatique, traitement de l'information, réseaux de transmission des données	54 832	1 372 217	25
Santé	39 573	1 397 684	35
Sécurité des biens et des personnes, police, surveillance (y. c. hygiène et sécurité)	38 686	624 739	16
Développement des capacités d'orientation, d'insertion, ou de réinsertion sociales et professionnelles	34 159	2 071 314	61
Développement des capacités comportementales et relationnelles	31 931	4 685 705	147
Commerce, vente	18 809	1 165 022	62
Comptabilité, gestion	16 358	442 813	27
Enseignement, formation	16 242	430 217	26
Travail social	15 448	497 002	32
Transport, manutention, magasinage	14 399	608 443	42
<b>Ensemble</b>	<b>280 437</b>	<b>13 295 156</b>	<b>47</b>
<b>Part sur l'ensemble des formations du département</b>	<b>63%</b>	<b>61%</b>	

## LES TITRES PROFESSIONNELS DU MINISTÈRE DU TRAVAIL DANS L'HÉRAULT

Les données présentées ci-dessous portent sur l'année 2017 et sont issues de la base de données VALCE (VALidation Certification Emploi), base de données du ministère du Travail.

Les traitements ainsi que l'analyse sont réalisés par le Carif-Oref Occitanie.

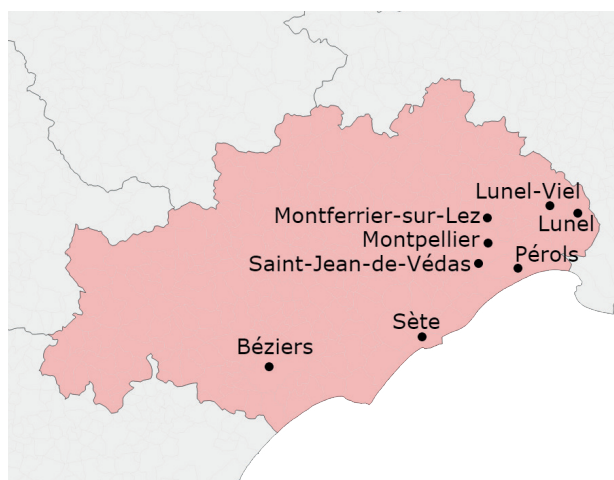
### Le nombre de candidats et de certifiés

	Nb de candidats	Nb de certifiés	Taux de réussite
Hérault	3 659	2 688	73%
Occitanie	16 406	12 522	76%

En 2017, 3 659 candidats se sont présentés à un titre professionnel du ministère du Travail dans l'Hérault. Parmi eux, 2 688 ont obtenu une certification (73 %).

### Les principaux sites de formation de l'Hérault

Site de formation	Nb de candidats	Nb de certifiés
Saint-Jean-de-Védas	1 062	770
Montpellier	839	672
Béziers	601	431
Pérols	291	218
Lunel-Viel	227	166
Lunel	149	84
Sète	91	59
Montferrier-sur-Lez	79	61



### Le top 5 des titres professionnels les plus suivis dans le département

Top	Titre professionnel	Nb de candidats	Nb de certifiés	Taux de réussite
1	Conducteur(trice) du transport routier de marchandises sur porteur	342	250	79%
2	Assistant(e) de vie aux familles	335	216	80%
3	Agent(e) de propreté et d'hygiène	187	127	73%
4	Conducteur(trice) du transport routier interurbain de voyageurs	181	126	60%
5	Employé(e) commercial(e) en magasin	145	120	70%

En 2017, dans l'Hérault, 5 titres professionnels concentraient 33 % des candidats et 31 % des certifiés sur les 96 titres professionnels accessibles sur le territoire. Les plus demandés sont ceux de conducteur(trice) du transport routier de marchandises sur porteur (9 % des candidats), d'assistant(e) de vie aux familles (9 %), d'agent(e) de propreté et d'hygiène (5 %).

## Zoom sur les titres professionnels accessibles par la VAE

### Le nombre de candidats et de certifiés

	Hérault			Occitanie		
	Femmes	Hommes	Ensemble	Femmes	Hommes	Ensemble
Nb de candidats	123	62	<b>185</b>	432	227	<b>659</b>
Nb de certifiés	54	42	<b>96</b>	221	157	<b>378</b>
Taux de réussite	44%	68%	<b>52%</b>	51%	69%	<b>57%</b>

Dans l'Hérault, 185 candidats ont déposé leur dossier VAE, soit 28 % des effectifs régionaux. Les femmes représentent 66 % des candidats alors que les hommes représentent 34 %. De manière générale, le taux d'admission dans le département est moindre qu'au niveau régional (52 % contre 57 % en Occitanie). Cependant, les hommes réussissent mieux que les femmes, puisque 68 % des hommes valident leur VAE contre 44 % pour les femmes.

### Le nombre de candidats et de certifiés par niveau de formation

	Hérault		Occitanie	
	Nb de candidats	Nb de certifiés	Nb de candidats	Nb de certifiés
Niveaux III et +	57	39	250	181
Niveau IV	86	34	216	78
Niveau V	42	23	190	117
<b>Ensemble</b>	<b>185</b>	<b>96</b>	<b>656</b>	<b>376</b>

Parmi les 185 candidats à la VAE 86 personnes ont déposé des dossiers pour des titres professionnels de niveau IV (46 %). Les formations de niveau V sont sous représentées dans le département puisqu'elles ne comptent que 23 % des candidats contre 29 % en Occitanie.

### La répartition des candidats et des certifiés par domaine professionnel en 2017

Titre professionnel	Hérault		Occitanie	
	Nb de candidats	Nb de certifiés	Nb de candidats	Nb de certifiés
Autres services aux entreprises, aux collectivités et aux particuliers	53	32	186	109
Bâtiment et travaux publics	13	8	41	28
Commerce et distribution	54	22	144	60
Gestion et traitement de l'information	52	21	146	55
Industrie	s	s	s	s
Tourisme, loisirs, hôtellerie, restauration	s	s	s	s
Transport et logistique	8	8	128	118
<b>Ensemble</b>	<b>185</b>	<b>96</b>	<b>659</b>	<b>378</b>

s = secret statistique

En 2017, les titres professionnels "Commerce et distribution" sont les plus demandés en VAE avec 54 dossiers déposés (29 %). Suivent les titres professionnels "Services aux entreprises, aux collectivités et aux particuliers" (53 dossiers) et les titres professionnels "Gestion et traitement de l'information" (52 dossiers).

### Le top 5 des titres professionnels les plus suivis en 2017 par la VAE

Titre professionnel	Nb de candidats	Nb de certifiés
Vendeur(se) conseil en magasin	31	14
Assistant(e) de vie aux familles	26	13
Formateur(trice) professionnel(le) d'adultes	24	19
Secrétaire assistant(e)	17	6
Secrétaire comptable	14	s

s = secret statistique

#### Bibliographie :

L'activité des organismes de formation en Occitanie en 2016, Carif-Oref Occitanie, décembre 2018

Zoom sur les titres professionnels du ministère du Travail en Occitanie en 2017, Carif-Oref Occitanie, septembre 2018

**Carif-Oref Occitanie**

**[www.cariforefoccitanie.fr](http://www.cariforefoccitanie.fr)**

Site de Labège  
05 62 24 05 99

Site de Montpellier  
04 67 13 20 80

Responsable de la publication : Catherine Pauly  
Réalisation : Teldja Seniguer  
Date de publication : mars 2019