

L'activité des organismes de formation du Tarn-et-Garonne en 2016 et 2017

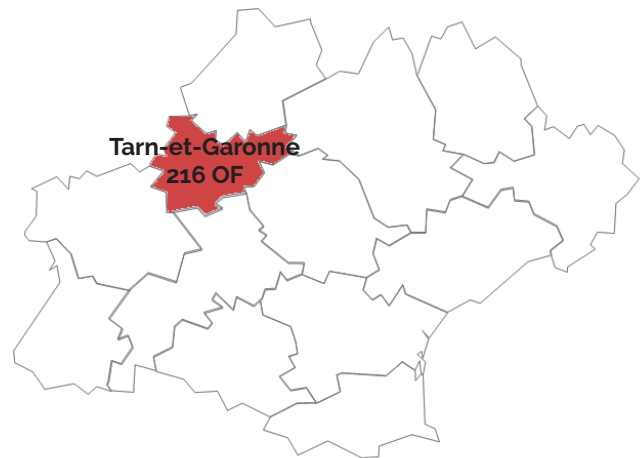
LES BILANS PEDAGOGIQUES ET FINANCIERS

Les données présentées ci-dessous sont issues des bilans pédagogiques et financiers que les organismes de formation doivent renseigner chaque année avant le 30 avril. Depuis 2015, le système informatique Pactole a été remplacé par le portail « Mon activité formation ».

Les traitements ainsi que l'analyse sont réalisés par le Carif-Oref Occitanie.

En 2016, 7 392 prestataires de formation étaient enregistrés en région Occitanie.

Parmi ces organismes
49% relèvent du secteur privé lucratif,
31% sont des travailleurs indépendants,
18% relèvent du secteur associatif
et 2% du secteur public ou parapublic.



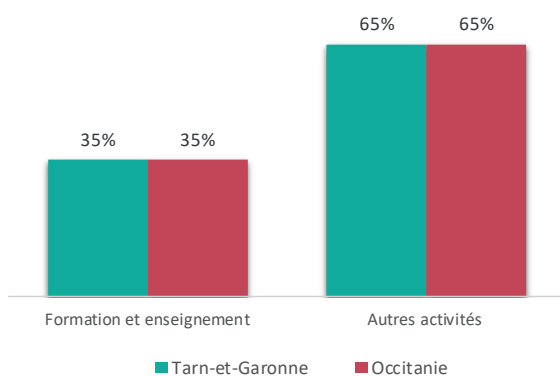
Le statut juridique des OF en 2016

	Nombre	%
Secteur associatif	43	20%
Secteur parapublic	3	1%
Secteur privé lucratif	96	44%
Secteur public	6	3%
Travailleur indépendant	68	31%
Ensemble	216	100%

Le département du Tarn-et-Garonne compte 216 organismes de formation, soit 3 % des organismes en Occitanie. Par rapport à 2015, le nombre d'organismes a progressé de 10 % (197 en 2015).

A noter que 44 % des organismes de formation dans le Tarn-et-Garonne relèvent du secteur privé lucratif, 31% sont des formateurs indépendants, 20% relèvent du secteur associatif et 4% du secteur public.

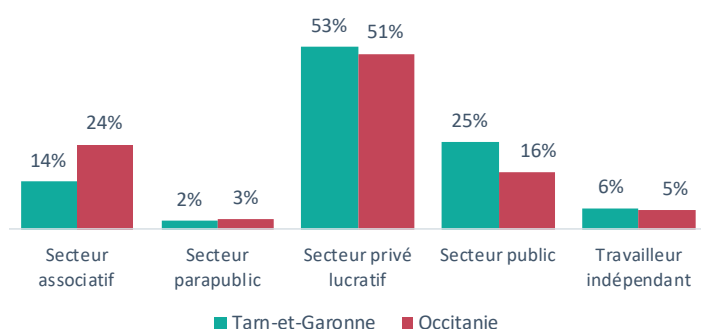
La répartition des OF selon l'activité principale



Parmi les 216 organismes de formation du département, 35 % ont déclaré la formation continue pour adultes ou l'enseignement comme leur principale activité. Cette part est équivalente à celle observée en région.

Le bilan financier des organismes de formation du Tarn-et-Garonne

Le chiffre d'affaires des OF selon le statut juridique



En 2016, les organismes de formation du Tarn-et-Garonne ont réalisé près de 21 millions d'euros de chiffre d'affaires au titre de la FPC, soit 2 % du chiffre d'affaires régional. Comme en Occitanie, le chiffre d'affaires est majoritairement réalisé par les organismes du secteur privé lucratif (53 %). A noter que le chiffre d'affaires des organismes publics est surreprésenté dans le département puisqu'il est supérieur de 10 points par rapport à celui du niveau régional.

L'origine des financements de la formation

	Secteur associatif	Secteur parapublic	Secteur privé lucratif	Secteur public	Travailleur indépendant	Ensemble
Entreprises	11%	2%	38%	13%	41%	27%
OPCA	20%	17%	23%	13%	13%	19%
Fonds d'assurance formation des non-salariés	9%	30%	7%	0%	1%	6%
Pouvoirs publics	32%	26%	22%	70%	6%	35%
Individuels	12%	21%	2%	2%	4%	4%
Organismes prestataires	12%	5%	4%	0%	34%	6%
Autres produits	4%	0%	3%	1%	2%	3%
Ensemble	2 854 584	493 071	11 063 665	5 296 976	1 234 438	20 942 734

Dans le Tarn-et-Garonne, les principaux donneurs d'ordre des prestataires de la formation professionnelle sont les pouvoirs publics avec 35 % de financement. La Région finance, à elle seule, 18 % de la formation professionnelle. Les entreprises ainsi que les OPCA participent à hauteur de 46 % au chiffre d'affaires des organismes de formation.

Le bilan pédagogique des organismes de formation du Tarn-et-Garonne

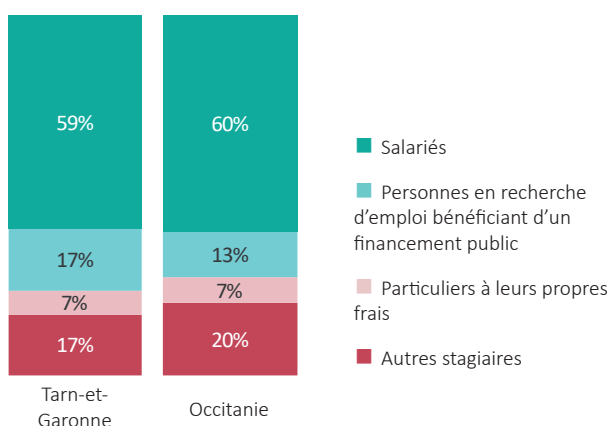
Avertissement :

Les données ci-après concernent l'activité des 216 prestataires du Tarn-et-Garonne sur l'ensemble du territoire métropolitain.

Cependant, on peut considérer que les stagiaires demandeurs d'emploi et les particuliers sont essentiellement formés dans le Tarn-et-Garonne.

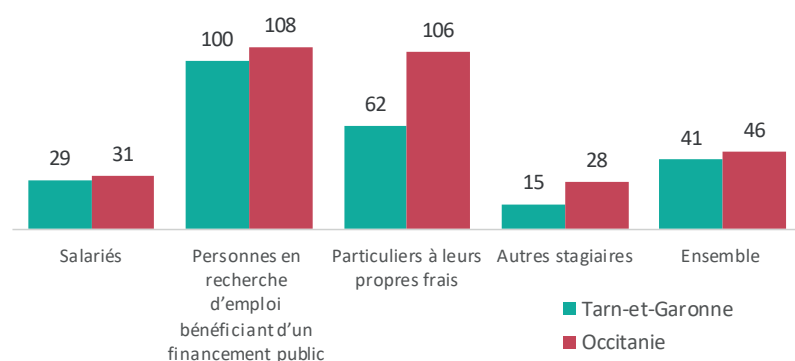
Ces données montrent également une vision du potentiel d'offres de formation mobilisables localement.

La répartition des stagiaires selon le statut



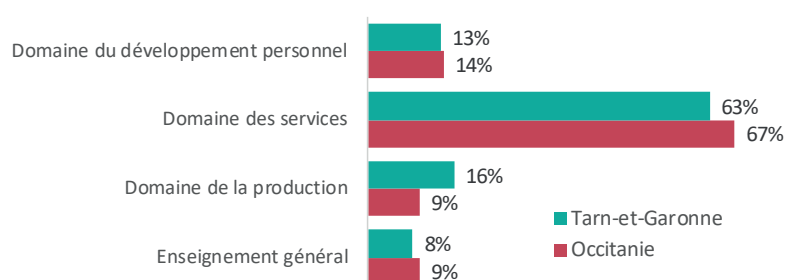
En 2016, les organismes du Tarn-et-Garonne ont formé 39 428 stagiaires, soit 2 % des effectifs régionaux. Comme en Occitanie, les stagiaires sont majoritairement des salariés (59 %). Les stagiaires en recherche d'emploi représentent quant à eux 17 % des publics formés et sont surreprésentés par rapport à l'Occitanie (+4 points).

La durée moyenne de la formation selon la typologie des stagiaires (en heures)



La durée moyenne d'une formation est de 41 heures, soit 5 heures de moins qu'en Occitanie (46 heures). De manière générale, les stagiaires du Tarn-et-Garonne suivent des formations plus courtes qu'au niveau régional. C'est notamment le cas des particuliers et des autres stagiaires (principalement agents des trois fonctions publiques).

Les spécialités de formation dispensées par les organismes



Dans le Tarn-et-Garonne, comme en Occitanie, les formations dans le domaine des services sont les plus proposées par les organismes avec 63 % des stagiaires (67 % en Occitanie). Cependant, les spécialités du domaine de la production sont davantage offertes par les organismes du département que par la plupart des organismes occitans (16 % pour les OF départementaux contre 9 % en Occitanie).

Le top 10 des formations

Formation NSF	Nb stagiaires	Nb heures stagiaires	Durée moyenne formations
Sécurité des biens et des personnes, police, surveillance (y. c. hygiène et sécurité)	6 430	95 090	15
Développement des capacités d'orientation, d'insertion, ou de réinsertion sociales et professionnelles	3 225	43 603	14
Transport, manutention, magasinage	3 076	136 094	44
Santé	2 493	128 326	51
Spécialités plurivalentes des échanges et de la gestion (y. c. administration générale des entreprises et des collectivités)	2 025	81 017	40
Commerce, vente	1 843	130 729	71
Spécialités plurivalentes sanitaires et sociales	1 805	136 018	75
Comptabilité, gestion	1 457	76 690	53
Energie, génie climatique (y.c. énergie nucléaire, thermique, hydraulique ; utilités ; froid, climatisation, chauffage)	1 391	27 660	20
Informatique, traitement de l'information, réseaux de transmission des données	1 353	98 857	73
Ensemble	25 098	954 084	38
Part sur l'ensemble des formations du département	65%	59%	

LES TITRES PROFESSIONNELS DU MINISTÈRE DU TRAVAIL DANS LE TARN-ET-GARONNE

Les données présentées ci-dessous portent sur l'année 2017 et sont issues de la base de données VALCE (VALidation Certification Emploi), base de données du ministère du Travail.

Les traitements ainsi que l'analyse sont réalisés par le Carif-Oref Occitanie.

Le nombre de candidats et de certifiés

	Nb de candidats	Nb de certifiés	Taux de réussite
Tarn-et-Garonne	639	520	81%
Occitanie	16 406	12 522	76%

En 2017, 639 candidats se sont présentés à un titre professionnel du ministère du Travail dans le Tarn-et-Garonne. Parmi eux, 520 ont obtenu une certification (81 %).

Les principaux sites de formation du Tarn-et-Garonne

Site de formation	Nb de candidats	Nb de certifiés
Montauban	639	520



Le top 5 des titres professionnels les plus suivis dans le département

Top	Titre professionnel	Nb de candidats	Nb de certifiés	Taux de réussite
1	Assistant(e) de vie aux familles	47	22	47%
2	Préparateur(trice) de commandes en entrepôt	45	41	91%
3	Secrétaire comptable	34	28	82%
4	Peintre en bâtiment	33	26	79%
5	Employé(e) commercial(e) en magasin	33	28	85%

En 2017, dans le Tarn-et-Garonne, 5 titres professionnels concentraient 30 % des candidats et 28 % des certifiés sur les 32 titres professionnels accessibles sur le territoire. Les plus demandés sont ceux d'assistant(e) de vie aux familles (7 % des candidats), de préparateur(trice) de commandes en entrepôt (7 %) et de secrétaire comptable (5 %).

Zoom sur les titres professionnels accessibles par la VAE

Les données de la VAE sont trop faibles (inférieures à 5) pour être affichées pour ce département.

Bibliographie :

L'activité des organismes de formation en Occitanie en 2016, Carif-Oref Occitanie, décembre 2018

Zoom sur les titres professionnels du ministère du Travail en Occitanie en 2017, Carif-Oref Occitanie, septembre 2018

Responsable de la publication : Catherine Pauly

Réalisation : Teldja Seniguer

Date de publication : mars 2019